




WESBUEER

Theodor Wesbuer GmbH Gausebrink 21 48607 Ochtrup 02553 97200 www.wesbuer.de    wesbuer

Lager- übersicht 2026

*Kompetente Beratung
und faire Preise!*





Wir sind Ihr Partner für erstklassiges Handwerk – von Profis für Profis.

Sehr geehrter Kunde!

Die Geschichte der Firma WESBUER reicht bis in das 19. Jahrhundert zurück, als Bernhard Wesbuer einen Grubenholzhandel gründete. Hieraus hat sich über verschiedene Stationen ein **breit aufgestellter Fachhandel für Holzbau-Profis, Dachdecker, Trockenbauer, Galabauer, Bauunternehmen** und ambitionierte Heimwerker entwickelt. Wir legen Wert auf die persönliche Beziehung zu unseren Kunden und eine kontinuierliche Aus- und Weiterbildung von jungen Menschen zu Fachkräften.

PEFC-Zertifizierung

Wichtig ist uns auch ein verantwortungsvoller Umgang mit natürlichen Ressourcen und die aktive Unterstützung für nachhaltige Waldwirtschaft. So sind wir seit dem 1. Januar 2025 **PEFC-zertifiziert**.

Beratung ist unsere Stärke!

Heute bekommen Sie bei WESBUER alles rund um die Themen **Neubau und Modernisierung**: Neben dem klassischen **Holz-Großhandel** mit dem kompletten Angebot für den Zimmermann und den Dachdecker finden Sie bei WESBUER **Eisenwaren, Maschinen, Werkzeug, Befestigungstechnik** und ein **modernes Wohnstudio** im 1. Stock unseres Geschäftes.

Hier präsentieren wir Ihnen und Ihren Kunden **Türen** und Fußböden wie **Parkett, Vinyl, Laminat und Massivholzdielen** sowie Produkte aus dem Bereich Wellness und Gesundheit: Saunen, Infrarottiefenwärmekabinen und AKTIV-FIT-Bürostühle. Auch zum Thema **Fliesen** können Sie sich bei uns informieren – und aus über 300 unterschiedlichen Fliesen auswählen.

In unserer über 600 m² großen **Gartenausstellung zeigen wir** neben den klassischen „Holz im Garten-Sortimenten“ wie Zäunen, Gartenhäusern und Terrassenböden aus Holz und WPC **auch Steine** jeglicher Art: von Betonpflaster und Terrassenplatten, über Natursteine, Trockenmauern bis zu Feinkeramik. Außerdem als besondere Highlights: **ein Gartenzimmer mit Glaswänden und Terrassenüberdachungen. Die Ausstellung ist auch außerhalb unserer Geschäftszeiten jederzeit begehbar!**

Zur Gartenausstellung präsentieren wir im Außenbereich auch ein breites Angebot an **Dachziegeln, Dachsteinen, Trapezblechen, Solar/PV-Systemen sowie Fassadenverkleidungen aus Holz, HPL, Faserzement und Kunststoff**.

Seit 2013 ist die Firma WESBUER Gesellschafterin der Eurobaustoff – **Europas größter Kooperation von Holz- und Baustoffhändlern**. Damit können wir als unabhängiger mittelständischer Betrieb unsere Wettbewerbsfähigkeit im immer stärker von Konzernen beeinflussten Markt nachhaltig sichern und Ihnen wie gewohnt **sehr gute Qualität zu fairen Preisen** anbieten.

Mit der **WESBUER Lagerübersicht** möchten wir Ihnen eine Hilfestellung geben, sich schnell über unser umfangreiches **Lagerprogramm zu informieren**. Diese Übersicht wird fortlaufend aktualisiert. Unsere Außendienstmitarbeiter werden Sie über Änderungen, Neueinlagerungen, Produktneuheiten und sonstige Neuigkeiten informieren.

Empfangen Sie bereits unseren **Newsletter**? Falls nicht, schicken Sie uns eine kurze Nachricht. Wir freuen uns auf Ihren Anruf oder Ihre E-Mail.

Ihr Wesbuer Team



Holz und Baustoffe

1. KVH und BSH

KVH Fi/Ta
KVH Douglasie
BSH Fi/Ta

2. Schnittholz

Latten Fi/Ta
Kanthölzer Fi/Ta – Eiche
Bretter Fi/Ta – Douglasie – Eiche
Dielen Fi/Ta
Keilbohlen Fi/Ta

3. Hobelware

Profilbretter Nord. Fi/Ta
Fasebretter Nord. Fi/Ta
Glattkantbretter Nord. Fi/Ta
Sonderprofile
Rauhspund Nord. Fi/Ta
Egalisierte Latten Nord. Fi/Ta
Gehobelte Rahmen Nord. Fi/Ta
Gehobelte Stollen Nord. Fi/Ta
Profilholz Sib./Kan. Lärche
Profilholz Kan. Douglasie
Glattkant Sib./Kan. Lärche
Glattkant Kan. Douglasie
Wechselfalz Eiche

4. Plattenwerkstoffe

OSB
DWD
Sperrholz
Dreischichtplatten
Haustürrohlinge
Haustüren – Sperrholz / Sandwich
Leimholzplatten
Zementgebundene Spanplatten
Rohspan und Dekorspan
MDF und Hartfaser
Arbeitsplatten und Fensterbänke
Kunststoffplatten und Glas

5. Dach und Fassade

HPL-Fassadenplatten
James Hardie Plank und Panel
Kunststoffverkleidung
Dachrandpaneele
Holzfaserdämmplatten
Dämmstoffe
Unterspannbahnen
Luftdichtigkeitsbahn
Sanierungsdampfbremsen
Braas Dachziegel und Dachsteine
Alu und Zink Programm
Walzblei
Naturschiefer
FZ Schiefer
Schweiß- und Bitumenbahnen
Dachbegrünung
Flüssigkunststoff
Roto Dachflächenfenster
Bodentreppen



Holz und Baustoffe

6. Trocken- und Innenausbau

Gipskartonplatten
Gipsfaserplatten
Estrichelemente
Zementbauplatten
Ständerwerk
Holzunterkonstruktion
Dampfbremsen

7. Fußböden

Dielen
Parkett
Vinyl
Laminat
Fliesen

8. Türen

9. Sauna und Infrarot

10. Holz im Garten

Terrassendielen
Terrassenüberdachungen
Zaunpfähle / Pfosten / Halbriegel

11. Elektromaschinen und Zubehör

12. Handwerkzeuge und Messtechnik

13. Befestigungstechnik und Kleineisen

14. Holzschutz und Farben

15. Bauchemie und Fliesenzubehör

16. Arbeitsschutz und Baustellenbedarf



Die mit den PEFC-Warenzeichen gekennzeichneten Produkte können als PEFC-zertifiziert geliefert werden.

1

KVH Fi/Ta Konstruktionsvollholz – NSi

Keilgezingte Längen, trocken (Holzfeuchte 15% +/- 3%)
für den sichtbaren Bereich, egalisiert, gefast

Dimension	Lagerlängen in Meter										
	5,00	6,00	7,00	8,00	9,00	10,00	11,00	12,00	13,00		
3 x 12 cm	•	-	-	-	-	-	-	-	-	-	
4 x 6 cm	•	-	-	-	-	-	-	-	-	-	roh und schwarz
4 x 8 cm	•	-	-	-	-	-	-	-	-	-	
4 x 10 cm	•	-	-	-	-	-	-	-	-	-	
4 x 12 cm	•	-	-	-	-	-	-	-	-	-	
4 x 16 cm	•	-	-	-	-	-	-	-	-	-	
4 x 20 cm	•	-	-	-	-	-	-	-	-	-	
6 x 6 cm	•	-	-	-	-	-	-	-	-	-	
6 x 8 cm	•	-	-	-	-	-	-	-	-	-	
6 x 10 cm	•	-	-	-	-	-	-	-	-	•	
6 x 12 cm	•	-	-	-	-	-	-	-	-	•	
6 x 14 cm	•	-	-	-	-	-	-	-	-	•	
6 x 16 cm	•	-	•	-	•	-	-	-	-	•	
6 x 18 cm	-	-	-	-	-	-	-	-	-	•	
6 x 20 cm	•	•	•	•	•	-	•	-	-	•	
6 x 22 cm	-	-	-	-	-	-	-	-	-	•	
6 x 24 cm	-	-	•	•	•	-	-	-	-	•	
6 x 28 cm	-	-	-	-	-	-	-	-	-	•	
8 x 8 cm	•	-	-	-	-	-	-	-	-	-	
8 x 10 cm	•	-	-	-	-	-	-	-	-	-	
8 x 12 cm	-	-	-	-	-	-	-	-	-	•	
8 x 16 cm	-	-	•	-	•	-	-	-	-	•	
8 x 18 cm	-	-	-	-	-	-	-	-	-	•	
8 x 20 cm	-	-	-	-	•	-	-	-	-	•	
8 x 22 cm	-	-	-	-	-	-	-	-	-	•	
8 x 24 cm	-	-	•	•	•	-	-	-	-	•	
10 x 10 cm	-	-	-	-	-	-	-	-	-	•	
10 x 12 cm	-	-	-	-	-	-	-	-	-	•	
10 x 16 cm	-	-	-	-	-	-	-	-	-	•	
10 x 20 cm	-	-	-	-	-	-	-	-	-	•	
10 x 24 cm	-	-	-	-	-	-	-	-	-	•	
12 x 12 cm	-	-	-	-	-	-	-	-	-	•	
12 x 16 cm	-	-	-	-	-	-	-	-	-	•	
12 x 20 cm	-	-	-	-	-	-	-	-	-	•	
12 x 24 cm	-	-	-	-	-	-	-	-	-	•	
14 x 14 cm	-	-	-	-	-	-	-	-	-	•	
14 x 24 cm	-	-	-	-	-	-	-	-	-	•	
16 x 16 cm	-	-	-	-	-	-	-	-	-	•	

**Weitere Dimensionen, Festigkeitsklassen und Listen sind kurzfristig verfügbar.
Alle Lagerlängen und Querschnitte sind auch im Anschnitt erhältlich.
Fragen Sie bei uns an!**

1

KVH Douglasie Konstruktionsvollholz – NSi

Keilgezinkte Längen, trocken (Holzfeuchte 15% +/- 3%)
für den sichtbaren Bereich, egalisiert, gefast

Dimension Lagerlängen in Meter

6 x 12 cm	13,00
6 x 16 cm	13,00
6 x 20 cm	13,00
8 x 16 cm	13,00
12 x 12 cm	13,00
12 x 16 cm	13,00
12 x 20 cm	13,00

Weitere Dimensionen, Festigkeitsklassen und Listen sind kurzfristig verfügbar.
Alle Lagerlängen und Querschnitte sind auch im Anschnitt erhältlich.
Fragen Sie bei uns an!

1

Brettschichtholz Fi/Ta (BSH nach DIN 1052) GL24 SI

Erstklassige Qualität aus Fichte hergestellt, wetterfest hell verleimt, gehobelt, Kanten gefast, güteüberwachte Herstellung

Dimension Lagerlängen in Meter

12,00 14,00 16,00

6 x 12 cm	-	-	•
6 x 16 cm	-	-	•
6 x 20 cm	-	-	•

8 x 12 cm	-	-	•
8 x 16 cm	-	•	•
8 x 20 cm	-	•	•
8 x 24 cm	•	-	•

10 x 10 cm	-	-	•
10 x 12 cm	-	-	•
10 x 16 cm	-	-	•
10 x 20 cm	-	-	•
10 x 24 cm	-	-	•

12 x 12 cm	-	-	•
12 x 16 cm	-	-	•
12 x 20 cm	•	•	•
12 x 24 cm	-	-	•
12 x 28 cm	-	-	•

14 x 14 cm	-	-	•
------------	---	---	---

16 x 16 cm	-	-	•
------------	---	---	---

Brettschichtholz Fi/Ta (BSH nach DIN 1052) GL24 NSI

Erstklassige Qualität, aus Fichte hergestellt, wetterfest hell verleimt, Gehobelt, Kanten gefast, güteüberwachte Herstellung

Dimension Lagerlängen in Meter

12,00 14,00 16,00

16 x 24 cm NSi	•	-	•
16 x 28 cm NSi	•	-	•
16 x 32 cm NSi	•	-	•

BSH-Lärche und Eiche auf Anfrage möglich.

**Weitere Dimensionen, Festigkeitsklassen und Listen sind kurzfristig verfügbar.
Alle Lagerlängen und Querschnitte sind auch im Anschnitt erhältlich.
Fragen Sie bei uns an!**

2

Latten Fi/Ta Kanthölzer Fi/Ta Kanthölzer Eiche

Dimension		Lagerlängen in Meter					
		3,00	4,00	4,50	5,00	5,50	6,00
Latten Fi/Ta							
18 x 48	imprägniert	-	-	●	-	-	-
30 x 50	techn. getrocknet	●	●	-	●	-	-
30 x 50	S10, techn. getrocknet	-	●	●	●	-	-
40 x 60	techn. getrocknet	-	●	-	●	-	-
40 x 60	S10, techn. getrocknet	-	-	-	●	-	-
Kanthölzer Fi/Ta							
5 x 10			-	-	-	●	--
6 x 6	imprägniert	-	-	-	●	-	-
6 x 8		-	-	-	●	-	●
6 x 12		-	-	-	-	-	●
6 x 16			-	-	-	-	-●
6 x 18			-	-	-	-	-●
6 x 20			-	-	-	-	-
8 x 8		-	-	-	●	-	-
8 x 10		●	-	●	●	-	-
8 x 16		-	-	-	-	-	●
10 x 10		-	-	-	-	-	●
10 x 12		-	-	-	-	-	●
12 x 12		-	-	-	-	-	●
Kanthölzer Eiche							
10 x 10		●	●	-	●	-	-
12 x 12		●	●	-	●	-	-
12 x 16		●	●	-	●	-	-
14 x 14		●	●	-	●	-	-

2

Bretter Fi/Ta Bretter Douglasie Bretter Eiche

Dimension		Lagerlängen in Meter					
		3,00	4,00	4,50	5,00	5,50	6,00
Bretter Fi/Ta							
24 x 80		-	-	•	•	-	-
24 x 100		-	-	•	•	-	-
24 x 120		-	-	•	•	-	-
24 x 140		-	-	•	•	-	-
24 x 160		-	-	•	•	-	-
24 x 180		-	-	•	-	-	-
24 x 200		-	-	-	•	-	-
28 x 150	imprägniert	-	-	-	•	-	-
28 x 240	imprägniert	-	-	-	•	-	-
28 x 240	techn. getrocknet	-	-	-	•	-	-
<hr/>							
Bretter Douglasie							
24 x 120	Sägerauh, getrocknet auf ca. 20-25 % HF	-	•	-	•	-	-
24 x 160	Sägerauh, getrocknet auf ca. 20-25 % HF	-	•	-	•	-	-
24 x 200	Sägerauh, getrocknet auf ca. 20-25 % HF	-	•	-	•	-	-
<hr/>							
Bretter Eiche							
28 x 140		Längen je nach Vorrat und Absprache					
28 x 180		Längen je nach Vorrat und Absprache					
26 x ...		fallende Breiten, Längen je nach Vorrat und Absprache					

2

Dielen Fi/Ta Keilbohlen aus Fi/Ta

Dimension		Lagerlängen in Meter					
		3,00	4,00	4,50	5,00	5,50	6,00
Dielen Fi/Ta							
40 x 140	imprägniert	-	-	-	•	-	-
40 x 200			-	-	•	-	-
40 x 280		•	•	•	•	-	-
50 x 140	imprägniert	-	-	-	•	-	-
50 x 200		-	-	-	•	-	-
50 x 280		-	•	•	•	-	-
Keilbohle aus Fi/Ta							
3 x 10	techn. getrocknet	-	-	-	•	-	-
7 x 14	techn. getrocknet	-	-	-	•	-	-
8 x 16	techn. getrocknet	-	-	-	•	-	-

**Weitere Dimensionen, Festigkeitsklassen und Listen sind kurzfristig verfügbar.
Alle Lagerlängen und Querschnitte sind auch im Anschnitt erhältlich.
Fragen Sie bei uns an!**

3

Profilholz Nord. Fi/Ta Fasebrett Nord. Fi/Ta

Dimension	Zusatzinfo	Beschreibung
Profilholz Nord. Fi/Ta		
12,5 x 96 mm	A-Sortierung	Profilbrett mit schräge Kante
19,5 x 96 mm	A-Sortierung	Profilbrett mit schräge Kante
14 x 96 mm	u/s hbf.-Sortierung	Softline-Saunaprofilbrett mit 10 mm Feder
14 x 121 mm	A-Sortierung	Softline-Profilbrett
18,5 x 146 mm		Softline-Profilbrett
18,5 x 121 mm	u/s hbf.-Sortierung	Softline-Profilbrett 2x anthrazit RAL 7016 endbehandelt
18,5 x 121 mm	u/s hbf.-Sortierung	Softline-Profilbrett 2x weiß RAL 9016 endbehandelt
14 x 121 mm	u/s hbf.-Sortierung	Softline-Profilbrett, weiß grundiert
14 x 121 mm	A-Sortierung	Softline Profilbrett, weiß, endbehandelt
14 x 121 mm	A-Sortierung	Softline Profilbrett, cremeweiß RAL 9001, endbehandelt
14 - 26 x 146 mm	hbf.-Sortierung	Konus Fassadenprofil Sichtseite feingesägt
Fasebrett Nord. Fi/Ta ohne Rückennuten		
21 x 121 mm	u/s hbf.-Sortierung	Fasebrett ohne Rückennuten, weiß endbehandelt
21 x 121 mm	u/s hbf.-Sortierung	Fasebrett ohne Rückennuten, anthrazit endbehandelt
21 x 121 mm	u/s hbf.-Sortierung	Fasebrett roh ohne Rückennuten, anthrazit endbehandelt
24,5 x 111 mm	u/s hbf.-Sortierung	Fasebrett ohne Rückennuten

3

Glattkantbretter Nord. Fi/Ta

Dimension	Beschreibung	Zusatzinfo
Glattkantbretter Nord. Fi/Ta allseitig gehobelt und Kanten gefast		
18 x 95 mm	Glattkantbrett roh	u/s hbf.-Sortierung
18 x 120 mm	Glattkantbrett roh	u/s hbf.-Sortierung
18 x 145 mm	Glattkantbrett roh	u/s hbf.-Sortierung
18 x 170 mm	Glattkantbrett roh	u/s hbf.-Sortierung
18 x 195 mm	Glattkantbrett roh	u/s hbf.-Sortierung
21 x 120 mm	Glattkantbrett roh	u/s hbf.-Sortierung
21 x 220 mm	Glattkantbrett roh	u/s hbf.-Sortierung
26 x 95 mm	Glattkantbrett roh	u/s hbf.-Sortierung
26 x 120 mm	Glattkantbrett roh	u/s hbf.-Sortierung
26 x 145 mm	Glattkantbrett roh	u/s hbf.-Sortierung
26 x 190 mm	Glattkantbrett roh	u/s hbf.-Sortierung
18 x 120 mm	Glattkantbrett weiß grundiert	u/s hbf.-Sortierung
18 x 145 mm	Glattkantbrett weiß grundiert	u/s hbf.-Sortierung
18 x 170 mm	Glattkantbrett weiß grundiert	u/s hbf.-Sortierung
18 x 195 mm	Glattkantbrett weiß grundiert	u/s hbf.-Sortierung
21 x 220 mm	Glattkantbrett weiß grundiert	u/s hbf.-Sortierung

Sonderprofile

Auf Anfrage (nach Kundenskizze oder Muster) auch mit fertiger Oberfläche in Deckfarben, Lasuren oder Ölen möglich.

3

Deutscher/Nordischer Rauhpund Unterkonstruktionslatte Gehobelte Stollen/Rahmen Nord. Fi/Ta

Dimension	Beschreibung	Zusatzinfo
Deutscher Rauhpund Fi/Ta		
24 x 136 mm	Nut + Feder, Keillspundung	egalisiert
28 x 136 mm	Nut + Feder, Keillspundung	egalisiert
Nordischer Rauhpund Nord. Fichte/Tanne		
19 x 96 mm	Nut + Feder	egalisiert
21 x 121 mm	Nut + Feder	egalisiert
23,5 x 146 mm	Turbo Nut + Feder, Mitte gespundet	egalisiert
28,5 x 121 mm	Nut + Feder	egalisiert
Unterkonstruktionslatte egalisiert Nord. Fichte/Tanne		
18,5 x 45 mm	scharfkantig	egalisiert
21 x 72 mm	scharfkantig	egalisiert
24 x 75 mm	scharfkantig	egalisiert
28 x 45 mm	scharfkantig	egalisiert
Gehobelte Stollen/Rahmen Nord. Fichte/Tanne		
28 x 45 mm	allseitig gehobelt + gefast	u/s hbf.-Sortierung
38 x 58 mm	allseitig gehobelt + gefast	u/s hbf.-Sortierung
58 x 58 mm	allseitig gehobelt + gefast, 2-seitig genutet	u/s hbf.-Sortierung

Viele weitere Ausführungen sind kurzfristig verfügbar!

3

Gehobelte Stollen/Rahmen Fasebretter, Profilholz, Glatkantbretter Lärche/Douglasie

Dimension	Beschreibung	Zusatzinfo
Gehobelte Stollen / Rahmen Lärche / Douglasie		
58 x 58 mm		u/s hbf. Sortierung
90 x 90 mm		u/s hbf. Sortierung

Fasebretter Europäische Lärche / Europäische Douglasie

21 x 146 mm	4 Kanten gefast, Feder mittig GKL I-III	
-------------	---	--

Glatkantbretter allseitig gehobelt und Kanten gefast, Sibirische Lärche / Kanadische Douglasie

Dimension	Beschreibung	Zusatzinfo
21 x 93 mm	Glatkant roh	I-IV nachsortiert
21 x 118 mm	Glatkant roh	I-IV nachsortiert
21 x 143 mm	Glatkant roh	I-IV nachsortiert
21 x 165 mm	Glatkant roh	I-IV nachsortiert
21 x 190 mm	Glatkant roh	I-IV nachsortiert
26 x 140 mm	Glatkant roh	I-IV nachsortiert

3

Fassadenprofile

Profilholz – Fassadenprofile Sibirische Lärche / Kanadische Douglasie

Dimension	Beschreibung	Sortierung
21 x 121 mm	Duo-Carportprofil kanad. Douglasie Nut + Feder, 1-seitig Fase / 1-seitig Softline Profil	I-IV nachsortiert
20 x 65 mm	Rhombusleisten kanad. Douglasie R = 3 mm, 15° Neigung	hbf
21 x 94 mm	Rhombus Profilbrett kanad. Douglasie mit Nut + Feder, mit schwarzer Feder	sf hbf
21 x 96 mm	Rhombus Profilbrett kanad. Douglasie mit Nut + Feder, mit schwarzer Feder Oberfläche feingesägt, vorvergraut	VEH TOP-Sortierung
27 x 96 mm	Rhombusprofil kanad. Douglasie mit Nut + Feder, gehobelte Oberfläche, schwarze Feder	VEH TOP-Sortierung
27 x 96 mm	Rhombusprofil kanad. Douglasie mit Nut + Feder, gehobelte Oberfläche	VEH TOP-Sortierung
27 x 96 mm	Rhombusprofil kanad. Douglasie mit Nut und Feder, hobelrauhe Oberfläche	VEH B/C Sortierung
26-14 x 146	Konus-Fassadenprofil sib. Lärche Nut + Feder, (Auslauf) feiner Bandsägeschnitt	I-IV nachsortiert
21 x 146 mm	Wechselfalzprofilbrett sib. Lärche / kanad. Douglasie beidseitig gehobelte Oberfläche, Kanten gefast	I-IV nachsortiert

3

Fassadenprofile

Eiche Wechselfalz

Dimension	Lagerlängen m
21 x 160 mm	Wechselfalz gehobelt, 4seitig gehobelt, 4 Kanten gefast, AD-Lufttrocken Sortierung hbf 2,50 3,00 3,50 4,00 4,50 5,00 m
21 x 160 mm	Wechselfalz gehobelt, Sichtseite feingesägt/gebürstet, 4 Kanten gefast, AD-Lufttrocken Sortierung hbf 2,50 3,00 3,50 4,00 4,50 5,00 m
21 x 160 mm	Wechselfalz gehobelt, rustikale Qualität, beidseitig Ausfalläste, Splint und Wurmlöcher möglich 4-seitig gehobelt, 4 Kanten gefast, AD-Lufttrocken Sortierung hbf Lagerlängen auf Anfrage und Verfügbarkeit

Nord. Fichte Fassadenprofil

26/14 x 146 mm	nord. Fichte Konusprofil Nut und Feder Sichtseite feingesägt Sortierung us hbf
----------------	--

Osmo Verto Fassadenprofil in nord. Fichte

21 x 96 mm	Nut + Feder zur unsichtbaren Befestigung Oberfläche Riffelgesägt mit Vergrauungslasur Patina 905 und schwarze Feder „Black Stripe“
21 x 121 mm	
40 x 80 mm	




Bild: Osmo

3

Nordische Fichte mit Silikatbehandlung

FROSLEV 

Die mit Silikat behandelte Fichte eignet sich hervorragend für Fassadenverkleidungen. Durch die besondere, umweltfreundliche Silikatbehandlung wird sie resistent gegenüber Pilzbefall. Nach einiger Zeit patiniert die mit Silikat behandelte Fichte, deutlich gleichmäßiger als unbehandelte Fichte, zu einem hellen silbergrauen Ton.

Somit ist unsere Fichte Silikat eine ideale Alternative zur sibirischen Lärche.

- Nordische Fichte
- Zertifikate durch Hersteller vorhanden
- Resistenzklasse 3
- Frei von Fungiziden und Schwermetallen
- Verhindert die Bildung von Stockflecken und Bläue

Nordische Fichte mit Silikatbehandlung

27 x 68 mm	Rhombusleiste	4,00 m und 5,10 m
21 x 95 mm	Rhombus-Profilbrett mit schwarzer Feder	4,00 m und 5,10 m



Auch erhältlich als Sature Fassade
(nordische Kiefer silikatimprägniert –
Dauerhaftigkeitsklasse 2).

4

Agepan OSB 3 Ecoboard

Agepan DWD

Agepan DWD Black

AGEPAN® SYSTEM

Agepan OSB 3 Ecoboard

stumpfe Kantenausführung ungeschliffen EN 300 DIN 13986

Stärke mm	Format mm		
12 mm	2500 x 1250	2800 x 1250	3000 x 1250
15 mm	2500 x 1250	2800 x 1250	3000 x 1250
18 mm	2500 x 1250	2800 x 1250	3000 x 1250
20 mm	2500 x 1250		
22 mm	2500 x 1250	5000 x 1250	
25 mm	2500 x 1250	5000 x 1250	
30 mm	2500 x 1250		

Agepan OSB 3 Ecoboard

allseitig - Nut und Feder - ungeschliffen EN 300 DIN 13986

Stärke mm	Format mm		
12 mm	2500 x 675		
15 mm	2500 x 675		
18 mm	2500 x 675		
22 mm	2500 x 675	2500 x 1250	6250 x 675
25 mm	2500 x 675		
30 mm	2500 x 675		

Weitere Dimensionen, Oberflächen- und Kantenausführungen bieten wir Ihnen gerne bei Bedarf an.

Agepan DWD

Diffusionsoffene Unterdeckplatte aus Holzfaser für Dach- und Wandkonstruktionen

Stärke mm	Format mm	Besonderheit
16 mm Nut + Feder	2515 x 640	
16 mm Nut + Feder	2515 x 1015	
16 mm Nut + Feder	3000 x 1265	Nut + Feder längsseitig
16 mm stumpfe Kanten	3000 x 1247	

Agepan DWD Black

Stärke mm	Format mm	Besonderheit
16 mm N+F	2515 x 640	Schwarz durchgefärbte Holzfaserplatte des Typs MDF. RWH gemäß DIN EN 622-5. Für den Einsatz in hinterlüfteten Außenwandbekleidungen mit horizontalen Rhombusleisten.

4

Birke Multiplex Filmbeschichtetes Furniersperrholz

Birke Multiplex

Oberflächenqualität BB / BB, Verleimung BFU 100 nach DIN 68705 Teil 3 EN 636-2

Stärke mm	Format mm	
6,5 mm	1250 x 2500	
9 mm	1250 x 2500	
12 mm	1250 x 2500	
15 mm	1250 x 2500	1500 x 3000
18 mm	1250 x 2500	1500 x 3000
21 mm	1250 x 2500	1500 x 3000
24 mm	1250 x 2500	
27 mm	1250 x 2500	
30 mm	1250 x 2500	1500 x 3000
40 mm	1250 x 2500	1500 x 3000

Sperrholz Decklage Buche B/BB

Mittellage Eucalyptus d+d, EN 636-2, E1, 9-lagig, geschliffen

Stärke mm	Format mm
18 mm	1250 x 2500

Filmbeschichtetes Furniersperrholz Birke

Birke Multiplex Trägerplatte,
Verleimung BFU 100 nach DIN68705 Teil 3, EN 636-35,
beidseitig Phenolharzfilm

Sieb / Film	Stärke mm	Format mm		
	6,5 mm	1250 x 2500		
	9 mm	1250 x 2500	1500 x 3000	
	12 mm	1250 x 2500		2150 x 4000
	15 mm	1250 x 2500	1500 x 3000	2150 x 4000
	18 mm	1250 x 2500	1500 x 2500	1500 x 3000
	21 mm	1250 x 2500	1500 x 2500	1500 x 3000
	24 mm	1250 x 2500		2150 x 4000
	27 mm	1250 x 2500	1500 x 2500	
	30 mm	1250 x 2500	1500 x 2500	

Film / Film	Stärke mm	Format mm	
	18 mm	1250 x 2500	1500 x 3000
	21 mm	1250 x 2500	1500 x 3000

Filmbeschichtetes Sperrholz

WBP-Verleimung, als Schalungsplatten

Stärke mm	Format mm
4 mm	1250 x 2500
18 mm	1250 x 2500
21 mm	1250 x 2500

4

Pappel Furniersperrholz Industriesperrholz

Pappel-Furniersperrholz

Oberflächenqualität B/BB, IF / E1 Verleimung

Stärke mm	Format mm
3 mm	2520 x 1720
4 mm	2520 x 1720
6 mm	2520 x 1720
8 mm	2520 x 1720
10 mm	2520 x 1720
12 mm	2520 x 1720
18 mm	2520 x 1720

Industriesperrholz mit Meranti/Lauan- Industriesperrholz

Oberflächenqualität BB/CC, WBP-Verleimung

Stärke mm	Format mm
4 mm	1220 x 2440
6 mm	1220 x 2440
9 mm	1220 x 2440
12 mm	1220 x 2440
15 mm	1220 x 2440
18 mm	1220 x 2440

4

Nadelsperrholz 3-Schicht-/Naturholzplatten

Nadelsperrholz WBP

Oberflächenqualität C+/C, WBP-Verleimung

Stärke mm	Format mm
15 mm	2500 x 1250
18 mm	2500 x 1250
20,5 mm	2500 x 1250
22 mm	2500 x 1250
24 mm	2500 x 1250

Nadelsperrholz BFU 100 / EN 636-2

Oberflächenqualität C+/C, Verleimung BFU 100 nach DIN68705 Teil 3

Stärke mm	Format mm
20 mm	2500 x 1250
24 mm	2500 x 1250

3-Schicht-/Naturholzplatten

AW100 Verleimung, Fichte, Oberflächenqualität B/C

Stärke mm	Format mm
16 mm	5000 x 2050
19 mm	5000 x 1250 5000 x 2050
22 mm	5000 x 2050
27 mm	5000 x 2050

3-Schicht-/Naturholzplatten

AW100 Verleimung, Fichte, Oberflächenqualität AB / B

Stärke mm	Format mm
19 mm	5000 x 2050 mm

3-Schicht-/Naturholzplatten

AW100 Verleimung, Lärche, Oberflächenqualität AB/C

Stärke mm	Format mm
19 mm	5000 x 2050 mm

4

Haustürrohlinge



Rohling-Typ	Rohmaß cm		Kürzbar bis cm	
	Höhe	Breite	Höhe	Breite
Rohlinge mit Rotholz Fineline Deck				
VarioPur IV68 3 mm	205	105	183	95
VarioPur IV68 3 mm	215	95	193	85
VarioPur IV68 3 mm	215	105	193	95
VarioPur IV68 3 mm	215	115	193	105
VarioPur IV68 3 mm	225	95	203	85
VarioPur IV68 3 mm	225	105	203	95
VarioPur IV68 3 mm	225	115	203	105
<hr/>				
Allround F2 IV68 3 mm	225	115	203	105
Allround F2 IV68 3 mm	225	124	203	114
Allwetter IV68 7 mm mit Fräsdeck	240	105	218	95
Allwetter IV68 3 mm	240	105	218	95
Allwetter IV68 7 mm mit Fräsdeck	240	115	218	105
Allwetter IV68 3 mm	240	115	218	105
Allwetter IV68 3 mm	260	105	238	95
Allwetter IV68 3 mm	260	115	238	95
<hr/>				
Ultrahaus-Effizienzhaus IV78 3 mm	215	105	193	95
Ultrahaus-Effizienzhaus IV78 3 mm	215	115	193	105
Ultrahaus-Effizienzhaus IV78 3 mm	225	105	203	95
Ultrahaus-Effizienzhaus IV78 3 mm	225	115	203	105
Ultrahaus-Effizienzhaus IV78 3 mm	225	124	203	114
Ultrahaus-Effizienzhaus IV78 3 mm	240	105	218	95
Ultrahaus-Effizienzhaus IV78 3 mm	240	115	218	105

Weitere Größen, Formate und Furnieroberflächen sind auf Anfrage erhältlich.

Alle Rohlinge sind auch mit CNC-Bearbeitung oder als fertige Baukasten-Sets lieferbar.

Komplette, maßgefertigte Haustür- und Fensterelemente aus Holz, Kunststoff oder Alu von weiteren Herstellern auf Anfrage erhältlich.



Bild: Variotec

4

Haustüren – Sperrholz Haustüren – Sandwichplatten

Haustüren – Sperrholz

Holzart	Stärke	Ausführung	Deck	Verleimung	Format cm
Okoume	9 mm	d&d	SF	5-fach*	220 x 110
	9 mm	d&d	SF	5-fach*	250 x 125
	9 mm	d&d	MF	5-fach	270 x 170
	12 mm	d&d	SF	7-fach*	250 x 125
	12 mm	d&d	MF	7-fach*	310 x 153
	16 mm	d&d	MF	11-fach*	250 x 170
	9 mm	d&d	SF	5-fach*	215 x 92
			diagonal genutet links/rechts		

*EN636-2/4 EN 314 Klasse 2 Exterieur

Haustüren – Sandwichplatten

Holzart	Stärke	Ausführung	Deck	Verleimung	Format cm
Okoume	24 mm	XPS	SF	*	250 x 170
	26 mm	XPS	MF	*	250 x 170
	34 mm	XPS	MF	*	250 x 170
	40 mm	XPS	MF	*	250 x 170
		Alueinlagen auf Anfrage			

*EN636-2/4 EN 314 Klasse 2 Exterieur



Bild: Dreitaler

Sonderanfertigungen (z.B. andere Stärken, Formate, Holzarten, Aufbauten für Fräsungen usw.) bieten wir Ihnen gerne jederzeit auf Anfrage an.

Holzarten wie folgt kurzfristig möglich:

- Okoume/Gabun Schäl furnier
- Okoume/Gabun Messer furnier
- Sapelli Messer furnier
- Weißeiche Messer furnier
- Carolina Messer furnier
- Kiefer Messer furnier
- Fichte Messer furnier
- Lärche Messer furnier
- Hemlock Messer furnier

4 Leimholzplatte

Leimholzplatte keilgezinkte Lamelle

Stärke	Format mm	Holzarten		
18 mm	200 x 800	Fichte	Buche	Eiche
	250 x 800	Fichte	Buche	
	300 x 800	Fichte	Buche	Eiche
	400 x 800	Fichte	Buche	Eiche
	200 x 1000	Fichte		
	250 x 1000	Fichte		
	300 x 1000	Fichte	Buche	
	400 x 1000	Fichte	Buche	
	200 x 1200	Fichte		Eiche
	250 x 1200	Fichte		
	300 x 1200	Fichte	Buche	Eiche
	400 x 1200	Fichte		Eiche
	400 x 2000	Fichte		Eiche
	500 x 2000	Fichte		
	600 x 2000	Fichte	Buche	Eiche
	400 x 2500	Fichte		Eiche
	500 x 2500	Fichte		
	600 x 2500	Fichte	Buche	Eiche
	800 x 2000		Buche	
	800 x 250			Eiche
28 mm	400 x 2000	Fichte		
	400 x 2500	Fichte		
	500 x 2000	Fichte		
	500 x 2500	Fichte		
	600 x 2000	Fichte		
	600 x 2500	Fichte		
27 mm	400 x 2500			Eiche
	500 x 2500		Buche	
	600 x 2000			Eiche
	600 x 2500		Buche	Eiche
	800 x 2500			Eiche

Weitere Leimholzplatten in anderen Holzarten, Qualitäten, Maßen oder mit durchgehender Lamelle können kurzfristig geliefert werden.

4

Zementgebundenen Spanplatte „Cetris Basic“



Zementgebundene Spanplatte „Cetris Basic“
Brandschutzklasse A2, stumpfe Kantenausführung,
bauaufsichtlich zugelassen

Stärke mm	Plattenformat mm
12 mm	3350 x 1250
16 mm	3350 x 1250
20 mm	3350 x 1250
22 mm	3350 x 1250
24 mm	3350 x 1250

Die Platten sind auch farbig endbehandelt und/oder mit strukturierter Oberfläche als Fassadenplatte erhältlich.

Weitere Stärken, Formate und Oberflächenqualitäten sind kurzfristig verfügbar. Fragen Sie bei uns an!

4

Rohspanplatten E1

innovus[®]
Decorative Products

Rohspanplatten E1

Verleimung P2 (V20), Stumpfe Kantenausführung

Stärke	Format mm
8 mm	2800 x 2070
10 mm	2800 x 2070
13 mm	2800 x 2070
16 mm	2800 x 2070
19 mm	2800 x 2070
22 mm	2800 x 2070

Innovus Dekorspanplatten E1

Verleimung P2 (V20)

Dekor	Stärke	Format mm
B3822 Weiß geperlte Struktur	10 mm	2800 x 2070
	12 mm	2800 x 2070
	16 mm	2800 x 2070
	19 mm	2800 x 2070
	22 mm	2800 x 2070
B3822 Weiß Seidenmatt	16 mm	2800 x 2070
	19 mm	2800 x 2070
L4030 Rauchgrau, geperlte Struktur	19 mm	2800 x 2070
	28 mm	2800 x 2070
M2112 Buche Pien hell	19 mm	2800 x 2070
M563 Buche Bavaria dunkel	19 mm	2800 x 2070
M004 Eiche	19 mm	2800 x 2070
M6120 Eiche Sonoma	19 mm	2800 x 2070

Alle hier aufgeführten Dekore bieten wir Ihnen auch im Zuschnitt und mit fertiger Kantenbearbeitung an. Die passenden ABS Kanten haben wir vorrätig.

Weitere Dekore verschiedener Hersteller sind auf Anfrage kurzfristig lieferbar.

4

MDF E1, Hartfasserplatten Arbeitsplatte, Fensterbänke



MDF E1 roh, unbeschichtet

mitteldichte Faserplatte für die Verwendung im Innenbereich

Stärke	Format mm
3 mm	2800 x 2070
6 mm	2800 x 2070
8 mm	2800 x 2070
10 mm	2800 x 2070
12 mm	2800 x 2070
16 mm	2800 x 2070
19 mm	2800 x 2070
22 mm	2800 x 2070
25 mm	2800 x 2070

MDF E1 beidseitig mit weißer Grundierfolie

mitteldichte Faserplatte für die Verwendung im Innenbereich

Stärke	Format mm
16 mm	2800 x 2070
19 mm	2800 x 2070

MDF E1 einseitig weiß lackiert

mitteldichte Faserplatte für die Verwendung im Innenbereich

Stärke	Format mm
3 mm	2800 x 2070

Hartfasserplatten natur

Stärke	Format mm
3,2 mm	2440 x 1220 2750 x 1220 3050 x 1220

Arbeitsplatte HPL beschichtet, 38 mm (Spanplattenträger)

Spanplattenmittellage E1 P2 (V20), ca. 60 HPL-Dekore möglich

Stärke	Länge	Breiten mm	Dekore
38 mm	4100 mm	600 635 900 1200	auf Lager ca. 12 Dekore

Fertigung von Zuschnitten und Eckverbindungen vor Ort möglich.

Fensterbänke weiß, HPL beschichtet

Stärke	Länge	Breiten mm
24 mm	4100 mm	160 200 250 300 400 500

Auch im Zuschnitt und mit Kanten am Kopfende erhältlich.

Wandanschlussleisten, Nischenrückwandplatten, Kantenmaterialien sind erhältlich. Viele weitere Dekore und Plattenformate möglich.

Plattenzuschnitte inklusive Eckausfräsungen und Kantenbearbeitung laut Kundenwunsch erhältlich.

4 Kunststoffplatten Glas

Kunststoffplatten

Acryl	Stärken	Format mm
	3 mm	2050 x 3050
	4 mm	2050 x 3050

Polycarbonat	Stärken	Format
	3 mm	2050 x 3050
	4 mm	2050 x 3050
	5 mm	2050 x 3050
	6 mm	2050 x 3050
	7 mm	2050 x 3050
	8 mm	2050 x 3050

Forex	Stärken	Format
	3 mm	2050 x 3050
	4 mm	2050 x 3050
	6 mm	2050 x 3050
	8 mm	2050 x 3050
	10 mm	2050 x 3050

UV-beständig für Außenbereich

Terrassenüberdachungen

Polycarbonat-, Acrylsteplatten und VSG für Terrassenüberdachungen kurzfristig auf Maß lieferbar.

Profile für VSG oder Doppelsteg, Universaloberprofil in 3,50 / 4,00 / 5,00 / 6,00 Meter für Glasdachflächen am Lager.

Bitte beachten Sie auch hierzu unsere Angebote für (Alu) Terrassenüberdachungen! Bausätze in Alu oder Holz auf Anfrage auch auf Maß lieferbar.



4

HPL-Fassadenplatten



Kronoart®

HPL-Fassadenplatten


6 mm HPL Baukompaktplatten, B1

- Format** 3050 x 1300 mm
(B-s1, d0)
dunkler Kern
10 Jahre Garantie gegen Verwitterung
- Dekor** weiß ähnlich RAL 9010

8 mm HPL Baukompaktplatten, B1

- Format** 3050 x 1300 mm
(B-s1-do)
UV-Schutz beidseitig
schwarzer Kern
10 Jahre Garantie gegen Verwitterung
- Dekor** anthrazit ähnlich RAL 7016
staubgrau ähnlich RAL 7037

Weitere Stärken, Dekore und andere HPL-Kompaktplatten (Kronoart, Kronoplan, Trespa, Fundermax) für Fassadenverkleidung, Brüstungen, Dachuntersichten sind kurzfristig lieferbar. Auch passend auf Maß zugeschnitten erhältlich.



Bilder: Robert Neudeck GmbH & Co. KG

5

James Hardie® Plank und Panel



James Hardie® Fassadenpaneele

James Hardie® Fassadenpaneele sind eine langlebige, pflegearme Alternative zu den meisten alternativen Baumaterialien. Architekten, Bauunternehmer und Hauseigentümer schätzen außerdem die einfache Verarbeitung, die Beständigkeit gegen Wasser, Insektenbefall, Fäulnis und Verziehen.

Wir können Ihnen vier verschiedene Varianten anbieten, die Sie auch in unserer 24 Stunden geöffneten Gartenausstellung anschauen können:

Hardie® Plank Lagerfarben

- Anthrazitgrau
- Schneeweiß
- Monterey Taupe
- Schiefergrau
- Stahlgrau
- Metallgrau,
- Nebelgrau
- Kieselgrau
- Khakibraun

Hardie® Plank VL Lagerfarben


- Anthrazitgrau
- Schneeweiß
- Schiefergrau
- Nebelgrau
- Cashmere
- Schwarz
- Khakibraun

Hardie® Panel Lagerfarben

- Anthrazitgrau
- Schneeweiß
- Stahlgrau
- Nebelgrau

Hardie® Architectural Panel Lagerfarben

- Nebelgrau



In dem digitalen Fassadenkonfigurator (www.wesbuer.de) können Sie sich außerdem einen Überblick über die verschiedenen Möglichkeiten schaffen.

5

Kunststoffverkleidung

Kunststoffverkleidung

17 mm PVC-Verkleidungspaneele Verkehrsweiß ähnlich RAL 9016

17 x 250 mm GJ250 Verkleidungsprofil

2-Brett-Optik mit Stanzung

Verkehrsweiß ähnlich RAL 9016

Lagerlänge: 6,00 m

17 mm U-Startprofil

Verkehrsweiß ähnlich RAL 9016

Lagerlänge: 6,00 m

17 mm H-Verbindungsprofil

Verkehrsweiß ähnlich RAL 9016

Lagerlänge: 6,00 m

17 mm Eckverbindungsprofil 90°

Verkehrsweiß ähnlich RAL 9016

Lagerlänge: 3,00 m

17 mm flexibles Eckprofil

Verkehrsweiß ähnlich RAL 9016

Lagerlänge: 3,00 m

17 mm U-Startprofil, 2-teilig

Lagerlänge: 3,00 m

17 mm PVC-Verkleidungspaneele Cremeweiß ähnlich RAL 9001

17 x 200 mm PVC-Verkleidungspaneele

2-Brett Optik

Cremeweiß ähnlich RAL 9001

Lagerlänge: 6,00 m

17 mm U-Startprofil

Cremeweiß ähnlich RAL 9001

Lagerlänge: 6,00 m

17 mm H-Verbindungsprofil

Cremeweiß ähnlich RAL 9001

Lagerlänge: 6,00 m

17 mm Eck-Verbindungsprofil 90°

Cremeweiß ähnlich RAL 9001

Lagerlänge: 6,00 m

17 mm flexibles Eckprofil

Cremeweiß ähnlich RAL 9001

Lagerlänge: 6,00 m

5

Kunststoffverkleidung

Kunststoffverkleidung

17 mm PVC-Verkleidungspaneele Anthrazit ähnlich RAL 7016 mit Renolitfolie

17 x 250 mm GJ250 Verkleidungsprofil	
Anthrazit ähnlich RAL 7016	
2-Brett-Optik mit Stanzung	Lagerlänge: 6,00 m
17 mm U-Startprofil	
Anthrazit ähnlich RAL 7016	Lagerlänge: 6,00 m
17 mm H-Verbindungsprofil	
Anthrazit ähnlich RAL 7016	Lagerlänge: 6,00 m
17 mm Eckverbindungsprofil 90°	
Anthrazit ähnlich RAL 7016	Lagerlänge: 3,00 m
17 mm flexibles Eckprofil	
Anthrazit ähnlich RAL 7016	Lagerlänge: 3,00 m
17 mm U-Startprofil, 2-teilig	Lagerlänge: 3,00 m

17 mm PVC-Verkleidungspaneele Anthrazit ähnlich RAL 7016 ultimatt

17 x 200 mm PVC-Verkleidungspaneele	
Nullfuge	
Anthrazit ähnlich RAL 7016 ultimatt	Lagerlänge: 6,00 m
17 mm U-Startprofil	
Anthrazit ähnlich RAL 7016 ultimatt	Lagerlänge: 6,00 m
17 mm H-Verbindungsprofil	
Anthrazit ähnlich RAL 7016 ultimatt	Lagerlänge: 6,00 m
17 mm Eck-Verbindungsprofil 90°	
Anthrazit ähnlich RAL 7016 ultimatt	Lagerlänge: 6,00 m
17 mm flexibles Eckprofil	
Anthrazit ähnlich RAL 7016 ultimatt	Lagerlänge: 6,00 m

Bestellware (kurzfristig lieferbar)

Dekore	- Anthrazit	RAL 7016	Holzmaserung
	- Tannengrün	RAL 6009	Holzmaserung
	- Verkehrsweiß	RAL 9016	Holzmaserung
	- Cremeweiß	RAL 9001	Holzmaserung
	- Grau	RAL 7001	Holzmaserung
	- Moosgrün	RAL 6005	Holzmaserung
	- Golden Oak		
	- Mahagoni		
	und viele weitere (16 Dekore)		

5 Dachrandpaneele

Kunststoffverkleidung

Dachrandpaneele sind ideal für die Verkleidung von Fassaden, Gauben und Dachuntersichten - geeignet für den Neubau und die Renovierung.

Die Dachrandpaneele sind in mehreren hellen Farben lieferbar und haben eine klare Form. Siehe Dachbaustoffe.

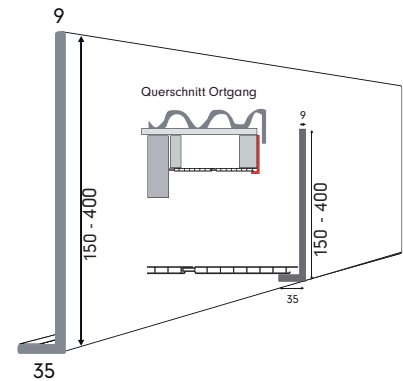
Dachrandpaneele

Nutzbreite	150 - 400 mm
Stärke	9 mm
Lieferlänge Paneel	600 cm
Dekore	2
Material	PVC Hartschaum
Herstellergarantie	10 Jahre

Höhe	Länge	Artikel
150 mm	6,00 m	Dachrandpaneel Verkehrsweiß ähnl. RAL 9016
175 mm	6,00 m	Dachrandpaneel Verkehrsweiß ähnl. RAL 9016
200 mm	6,00 m	Dachrandpaneel Verkehrsweiß ähnl. RAL 9016
225 mm	6,00 m	Dachrandpaneel Verkehrsweiß ähnl. RAL 9016
250 mm	6,00 m	Dachrandpaneel Verkehrsweiß ähnl. RAL 9016
300 mm	6,00 m	Dachrandpaneel Verkehrsweiß ähnl. RAL 9016
400 mm	6,00 m	Dachrandpaneel Verkehrsweiß ähnl. RAL 9016
200 mm	6,00 m	Dachrandpaneel Cremeweiß ähnl. RAL 9001
300 mm	6,00 m	Dachrandpaneel Cremeweiß ähnl. RAL 9001
250 mm	6,00 m	Dachrandpaneel Anthrazit Renolitfolie, Holzpore genarbt
300 mm	6,00 m	Dachrandpaneel Anthrazit Renolitfolie, Holzpore genarbt
400 mm	6,00 m	Dachrandpaneel Anthrazit Renolitfolie, Holzpore genarbt



Verkehrsweiss ähnlich RAL 9016
Cremeweiß ähnlich RAL 9001
Renolitfolie Anthrazit RAL 7016



Zusätzlich erhältlich:- Innenwinkel

- Außenwinkel
- Verbinder
- Fassadenschrauben

Weitere Maße auf Anfrage.

5

Holzfaserdämmplatten



Steico Isorel

Druckstabile Holzfaserdämmplatte unter Fußbodenkonstruktionen

Stärke	Format
12 mm	2500 x 1200 mm
19 mm	2500 x 1200 mm

Steico Universal dry

Kombinierte Unterdeck- und Putzträgerplatte
diffusionsoffen und wärmedämmend, WLG 043

Stärke	Format
35 mm	2230 x 600 mm
40 mm	1880 x 600 mm
60 mm	1880 x 600 mm

Steico Special dry

Kombinierte Unterdeck- und Putzträgerplatte
diffusionsoffen und wärmedämmend, WLG 040

Stärke	Format
60 mm	1880 x 600 mm
80 mm	1880 x 600 mm
100 mm	1880 x 600 mm
120 mm	1880 x 600 mm

Steico Flex 036 - Flexible Wärmedämmung aus Holzfaser

Flexible Holzfaserdämmplatten für die Gefachdämmung

Stärke	Format mm	Hinweis
30-240 mm	575 x 1220 mm	am Lager, je nach aktueller Verfügbarkeit

Steico Multi Fill

Dauerelastischer WDVS-Fugendichtstoff, Kartusche á 310 ml

... und weiteres Systemzubehör

Weitere Produkte, Ausführungen und Stärken auf Anfrage.
Systemprodukte am Lager oder auf Anfrage.

5

Holzfaserdämmplatten Heftklammern Sockelschienen

AGEPAN® SYSTEM

AGEPAN® THD N+F

Hydrophobe, diffusionsoffene und sorptionsfähige Holzfaserdämmplatte nach DIN EN 13171.

Einsatzzwecke:

Unterdeckplatte gemäß ZVDH-Regelwerk, Aufsparrendämmung und Unterdeckung, äußere Beplankung bei der Herstellung von Dach- und Wandelementen.

Stärke	Format
40 mm	1890 x 600 mm

Prebena Heftklammern

aus Edelstahl für die Montage von Putzträgerplatten auf Holzuntergründen

Heftklammern	Montage bis Stärke
WP 75 RF	für die Montage von Platten bis 40 mm Stärke
WP 100 RF	für die Montage von Platten bis 60 mm Stärke
WP 130 RF	für die Montage von Platten bis 80 mm Stärke

**Gerne beraten wir Sie für den Einkauf entsprechender Schussnagler.
Alternativ können Sie diesen bei uns mieten.**

Sockelschienen Aluminium für WDVS-Platten

Stärke
40 mm
60 mm
80 mm

**Gerne bieten wir Ihnen weitere Produkte der Hersteller Pavatex und Gutex an.
Außerdem lieferbar: PiR Aufdachdämmung.**

5

Dämmstoffe



climowool
einfach. clever. dämmen.

Klemmfilz	Stärke	KF 2	KF 3
		WLG 035	WLG 032
	100 mm	x	x
	120 mm	x	x
	140 mm	x	x
	160 mm	x	x
	180 mm	x	x
	200 mm	x	x
	220 mm	x	x
	240 mm	x	x
	260 mm	x	

Trennwandplatten	Stärke	WLG 040
	40 mm	x
	60 mm	x
	80 mm	x

Kerndämmplatten	Stärke	WLG 035	WLG 032
			40 mm
	60 mm	x	x
	80 mm	x	x
	100 mm	x	x

XPS - Dämmplatten Extrudierter Polystyrol Hartschaum

Format	Stärken (mm)
1250 mm x 600 mm	20 / 30 / 40 / 50 / 60 / 80 / 100

Poresta EPS (Styropor)

1. Mehrzweckplatten: EPS 035 DEO WAB dm 100 kPa

Format	Stärken (mm)
1000 x 500 mm	10 / 15 / 20 / 25 / 30 / 40 / 50 / 60 / 80 / 100

Bemessungswert 035 / Druckspannung bei 10% Stauchung: ≥ 100 kPa

2. Flachdachplatten: EPS 035 DAA dh 150 kPa

Format	Stärken (mm)
1000 x 100 mm	20 / 30 / 40 / 50 / 60 / 100
Gefälleplatten	20/40 mm 40/60 mm 60/80 mm 80/100 mm

PIR / PUR Dämmplatten

Fußbodendämmplatten PU-beidseitig Alu, WLG 023:

Format	Stärken (mm)
1200 x 600 mm	20 / 30 / 40 / 50

Flachdachdämmplatten PIR, beidseitig Alu-kaschiert, WLG 023:

Format	Stärken (mm)
1200 x 600 mm	umlaufend Stufenfalz: 60 / 80 / 100

5

Unterspannbahnen Dampfbremsen



Unterspannbahn Rewasi Top 130 SK
Anthrazit mit 2 Selbstklebestreifen

1 Rolle = 50 x 1,5 m
2100 qm / Palette

Unterspannbahn Rewasi Top 150 SK
mit 2 Selbstklebestreifen

1 Rolle = 50 x 1,5 m
2100 qm / Palette

Unterdeckbahn Difflex Thermo TPU ND multi SK
zur direkten Verlegung auf Holzschalung
oder Wärmedämmung geeignet.
Perforationssicher, nageldichtend

1 Rolle = 50 x 1,5 m
1500 qm / Palette

Unterdeckbahn Braas Divoroll Duotec 2S
UDB-A und USB-A mit Doppelklebezone

1 Rolle = 50 x 1,5 m
1500 qm / Palette

Sanierungs-Luftdichtungsbahn
Pro Clima Dasaplano 0,01 connect

1,5 x 50 m

Pro Clima Dasatop
für Sub-and-Top Verlegung von außen

3,00 x 50 m
sd-Wert 0,05 – 2 m
feuchtevariabel

Fassadenbahn
Solitex Fronta Quattro connect SK
schwarze Wandschalungsbahn
für z.B. Lückenschalung bis 35 mm
6 Monate Freibewitterung
sd-Wert 0,05, 180g/qm

1 Rolle = 50 x 1,5 m
1500 qm / Palette

Dampfbremsen

Prima Dampfbremse	4,00 x 25 m	sd-Wert 100m
Pro Clima Intello	1,5 und 3,00 x 50 m	sd-Wert 0,25 – 25 m feuchtevariabel
Pro Clima Intello Plus	1,5 und 3,00 x 50 m feuchtevariabel für Einblasdämmung	sd-Wert 0,25 – 25 m

Muster senden wir auf Anfrage gerne zu!

5

Pro Clima Zubehör



Pro Clima Zubehör

Uni Tape	60 mm x 30 m Für dauerhaft luftdichte und sichere Verklebung der Überlappungen von Dampfbrems- und Luftdichtungsbahnen
Tescon Vana	60 mm x 30 m, auch in 150 mm auf Lager Allround-Klebeband innen und außen
Tescon Invis	60 mm / 150 mm x 30 m Allround-Klebeband innen und außen, schwarz
Tescon Vana Profil	60 mm x 30 m Eckklebeband
Tescon S Primer	400 ml Sprühbare Grundierung für innen und außen
Tescon Primer RP	1000 ml Spenderflasche Lösemittelfreie Grundierung für innen und außen
Tescon Fix	Montagewinkelleiste, für den einfachen und sicheren luftdichten Anschluss an eckige und leicht abgerundete Durchdringungen
Orcon-F	310 ml / 600ml Allround Anschlusskleber (als Kartusche und Schlauchbeutel)
Aerosana Visconn / Fibre	600 ml Sprühbare Luftdichtung mit feuchtevariablem sd-Wert
Aerofixx	für besonders schnelles und einfaches Auftragen der Dichtstoffe AEROSANA VISCONN und AEROSANA VISCONN FIBRE
ROFLEX exto	Dunstrohrmanschette für den winddichten Anschluss von Unterspann- und Unterdeckbahnen, sowie Holzfaserplatten
Roflex Solido	vollflächig klebende, überputzbare Rohrmanschette für den Innen- und Außenbereich
Kaflex Duo	Dichtungsmanschette aus robustem und hochflexiblem EPDM

5

BRAAS Dachziegel



BRAAS Dachziegel

Technische Daten	Decklänge ganze Dachpfanne mm	Deckbreite Stück/m ²	Bedarf	Lagerfarben
Rubin 13V	330 - 360	225	12,3 - 13,5	Anthrazit Tiefschwarz
Rubin 11V Heisterholzer	338 - 373	233	11,5 - 12,7	Anthrazit Vulkanschwarz
Rubin 9V	370 - 400	267	9,4 - 10,1	Anthrazit
Topas 13V	320 - 360	216	12,9 - 4,5	Anthrazit
Tumalin	355 - 380	240	1,0 - 11,7	Anthrazit
Granit 15	355 - 380	240	13,9 - 14,4	Naturrot

Sattelfirst HO
Anthrazit
Tiefschwarz




Konischer Firstziegel P
Anthrazit
Vulkanschwarz
Naturrot



Zubehör

Wakaflex
in Anthrazit, Rot
und Tiefschwarz
am Lager,
weitere auf Anfrage



Dachsystem



Wand-/Kaminanschluss



Durchgänge
Sanitärlüfter, Solar,
Antenne in keramische
Ausführung zu unseren
Lagerziegeln vorrätig



Figaroll



5

BRAAS Dachsteine Schiefer/Faserzement



Braas Dachsteine

Lagerprogramm

Dachstein

Harzer Pflanne



Farbe

STAR MATT granit

Harzer Pflanne



STAR MATT tiefschwarz

Zu allen Lagerziegeln haben wir die passenden Formteile wie Firste, Orggänge, Steildachsantärlüfter, Antennendurchgangsziegel und Solardurchgangsziegel am Lager.

Außerdem natürlich die passenden First- und Seitenfalzklammern, Firstroll, Wand- und Kaminanschlussband usw..

Schiefer/ Faserzement

Naturschiefer

Abmessungen cm

20 x 20 Universal	Nutzbreite 16 cm
25 x 25 Universal	Nutzbreite 18 cm
30 x 30 Universal	Nutzbreite 22 cm

FZ-Schindeln

Abmessungen cm

20 x 20	Bo li. schwarz, rot, braun
	Bo re. schwarz, rot, braun
25 x 25	Bo li. schwarz, rot, braun
	Bo re. schwarz, rot, braun
30 x 30	Bo li. schwarz, rot, braun
	Bo re. schwarz, rot, braun

Zusatzinfo

5

Alu und Zink Programm



Dachrinnen

blank oder vorbewittert

Material

Zink

Größe

5-tlg
6-tlg
7-tlg
8-tlg

Ausführung

Alu

6-tlg
7-tlg

Anthrazit Pearls
Anthrazit Pearls

Kunststoff

6-tlg

Grau, Braun

Fallrohre und weiteres Zubehör.

Bleche für Dach und Fassade

Material

Zink

Abmessungen

200 x 100 x 0,07

Ausführung

Walzblank

Zink

200 x 100 x 0,07

Vorbewittert

Alu (Haushaut)

200 x 100 x 0,07

Zinkgrau Patina, Weiß,
Braun Pearls

Weitere Farben und Ausführungen auf Anfrage.

Coils / Tafelware

Material

Zink

Abmessungen

500 x 7 mm,
30 lfdm, 74 kg

Ausführung

Walzblank und Vorbewittert

Alu

500 x 7 mm,
63 lfdm, 60 kg

Anthrazit Pearls, Hausgrau,
Zinkgrau, Weiß, Titanzink

Walzblei

Abmessungen

mm x cm

1,25 x 25

1,25 x 33

1,25 x 50

1,25 x 100

Gewicht

12,5 kg

16,5 kg

25 kg

50 kg

5

Schweiß- und Bitumenbahnen



Produktbezeichnung

Einsatzbereich

Bauder Schweiß- und Bitumenbahnen

Bauder AG4 (G200 S4+AL), feinbestreut/Folie
 Bauder Super AL-E, feinbestreut/Folie
 Bauder Tec KSD

Dampfbremse
 Dampfbremse
 kaltselbstklebende Dampfsperre,
 feinbestreut, einsetzbar auf Holz

Bauder G4 (G200 S4), feinbestreut/Folie
 Bauder V13, Sand/Sand Zwischen- oder
 Bauder Tec ELWS Duo, Folie/Abziehfolie

Unterlage
 Trennlage
 Kaltselbstklebene erste
 Abdichtungslage, geeignet
 zur mechanischen Fixierung
 auf Holzuntergrund

Bauder Tec KSA, Folie/Abziehfolie

Kaltselbstklebene erste
 Abdichtungslage,
 z.B. auf EPS Dämmung

Bauder PYE PV 200 S5, naturschiefer/Folie
 Bauder Karat, graphitschwarz/Folie
 Bauder Plant-E
 Bauder Therm SL

Oberlagsbahn
 Oberlagsbahn
 Wurzelschutzbahn
 Sanierungsbahn

Icopal Schweiß- und Bitumenbahnen

Icopal Universal Pro 1-lagige
 Icopal Universal SA Therm Pro 1-lagige
 Icopal Universal Pro SA Green 1-lagige

Abdichtungsbahn
 Abdichtungsbahn, kaltselbstklebend
 Abdichtungsbahn mit Wurzelschutz,
 kaltselbstklebend

Icopal Sico-Top QS Steingrau 1-lagige

Abdichtungsbahn, geeignet für
 mechanische Fixierung auf
 Holzuntergrund

Icopal Thermosolo Steingrau 1-lagige

Sanierungsbahn

Icopal Universal Pro Green
 Icopal Universal SA Pro

Anschlussbahn – 0,5 x 10 m
 Anschlussbahn – 0,5 x 10 m

5

Schweiß- und Bitumenbahnen



Produktbezeichnung

Vedag Schweiß- und Bitumenbahnen

VEDAGARD AL-E

VEDATECT AL G200 S4

VEDAGARD Saftey blank 2,5 mm

VEDATECT G 200 S4 talkumiert

VEDATOP SU Kaltselbstklebende

VEDASTAR SU Saftey

VEDATECT PYE PV 200 S5 EN blaugr.

VEDAFLOX WS-X Blaugrün / Diamantschwarz

Vedapoint O Blaugrün

Einsatzbereich

Dampfsperre

Dampfsperre

kaltklebende Elastomerbitumen-Dampfsperrbahn für Verwendung auf Holzuntergründen

Unterlage

Abdichtungslage,
z.B. auf EPS Dämmung

Kalttselbstklebende Abdichtungslage,
z.B. auf EPS in STAR-Qualität

Oberlagsbahn

Oberlagsbahn / Wurzelschutzbahn

Sanierungsbahn

Rechteckschindeln rot, grün, schwarz

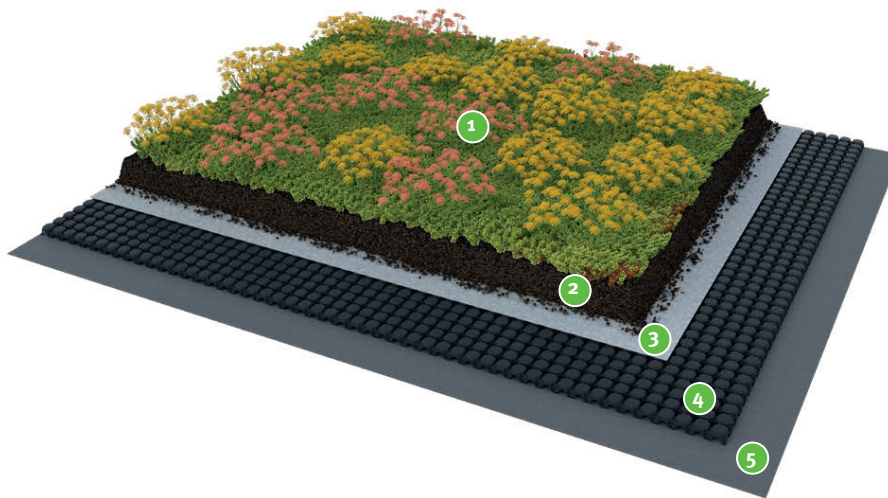
Biberschindeln rot, schwarz

Als passende Ergänzung bevorraten wir Icopal Flüssigkunststoff inkl. Grundierungen für verschiedene Oberflächen und das passende Zubehör zur Verarbeitung. Flüssigkunststoff spielt seine Stärke insbesondere bei der sicheren Abdichtung von Anschlüssen und Flächen im Flachdachbereich aus.

5 Dachbegrünung



Optigrün-Gründachsparpaket GSP 18



- 1 Sedum-Sprossen (Gutschein für 2Kg/Paket)
- 2 Extensivsubstrat E (ca. 6cm)
- 3 Filtervlies FIL 105
- 4 Drän und- Wasserpeicherelement FKD 25 (2,5cm)
- 5 Trenn-, Schutz- und Speichervlies RMS 300

Technische Daten Spardach

Gewicht	ab 90 kg/m ² bzw. 0,9 kN/m ²
Systemhöhe	ab 8 cm
Dachneigung	0-5°
Vegetationsform	Sedum
Wasserrückhalt	50-60 %/Jahr
Spitzenabflussbeiwert	C _s = 0,4-0,5
Wasserspeicher	ca. 25 l/m ²

Gründachsparpaket



Zusatzprodukt im Paket enthalten,
Optigrün Kleinflächenkontrollschacht



5

Dachbegrünung Zubehör



Trenn-, Schutz- und Speichervliese

Material PP/PES/Acryl, 100% Recyclingfasern
 Farbe multicolor mit Aufdruck
 Eigenschaften mechanisch verfestigt, verrottungsfest, detektorgeprüft, recycelbar
 RMS 300 / 500 / 900



Filtervliese

Material 100% PP (Polypropylen)
 Farbe weiß und grau
 FIL 105 / 150 / 300




Bautenschutz- und Dränelemente (FKD)

Material HDPE-Recycling-Regenerat
 PP-Recycling-Regenerat
 Expandiertes Polystyrol (EPS)
 Farbe schwarz/grau
 Lieferung grundsätzlich ohne Verfüllung
 FKD 10 + FKD 12
 FKD25 / 40 und FKD60BO



Schutz-, Trenn- und Gleitlagen

SGI500



Kiesfangleiste

ausziehbar
 ZP 80 / 100T



Flächenkontrollschicht

Kunststoff
 FSK 37



Randkontrollschicht

RSA 25



Optigrün-Extensivsubstrat Typ E-leicht

Lager BigBag 1 cbm, Sackware 25 Liter

Optigrün-Intensivsubstrat Typ i-leicht

BigBag 1 cbm

Weitere Produkte wie z.B. Optigrün PV-System, Absturzsicherung etc. auf Anfrage.
 Sedumspalten ... auf Bestellung.

5

Flüssigkunststoff



FRANKOSIL 1K Plus	6 kg graphit, Flüssigkunststoff im Kunststoffgebilde, ähnl. RAL 7016 (anthrazitgrau)
TH610 (V600)	Verdüner/Reiniger für Werkzeuge und nichtsaugende Untergründe 3 Liter Blechkanister
FRANKOSIL VLIES	Vlies 110 g/qm 15, 25 und 35 cm
PR110 (SL-Haftvermittler)	Primer für Kunststoff- und Elastomerbahnen, EPDM, 1 Liter Blechflasche
PR130 (SL-Haftvermittler)	Reiniger und Primer bei z.B.: Buntmetallen, Stahl, Glas, Hart-PVC
Icopal Profi-Dicht	2k Flüssigkunststoff, in 5 + 10 kg
Icopal Profi-Dicht Grundierung LF, 1 KG	Haftvermittler für lösemittlempfindliche Untergründe, z.B. EPS-Dämmung
Icopal Profi-Dicht Vlies	als Armierung der Flüssigabdichtung Profi-Dicht
Icopal Profi-Dicht Faserfix	in 2 + 5 kg
Propangas	in 5 kg / 11 kg / 19 kg als Kauf- oder Pfundflasche
EPDM - Flachdachfolie	1,14 mm Rollenbreite in Meter 0,50 / 0,75 / 1,00 / 4,57 / 5,08 / 6,10 / 9,10 m oder Fixmaße für Ihren Dachgrundriss bis 600 m ²

5

Roto Dachflächenfenster



Roto Wohndachfenster Designo R8

Bezeichnung	Zusatzinfo
Roto R89G 094/118 K200	KlappSchwingf. 3Comfort Kunst.
Roto R89G 094/140 K200	KlappSchwingf. 3Comfort Kunst.
Roto R89G 114/140 K200	KlappSchwingf. 3Comfort Kunst.
Roto R88C 074/098 K200	KlappSchwingf. 2Comfort Kunst.
Roto R88C 074/118 K200	KlappSchwingf. 2Comfort Kunst.
Roto R88C 074/160 K200	KlappSchwingf. 2Comfort Kunst.
Roto R88C 074/180 K200	KlappSchwingf. 2Comfort Kunst.
Roto R88C 094/160 K200	KlappSchwingf. 2Comfort Kunst.
Roto R88C 114/118 K200	KlappSchwingf. 2Comfort Kunst.
Roto R88C 054/098 K200	KlappSchwingf. 2Comfort Kunst.
Roto R88C 114/140 K200	KlappSchwingf. 2Comfort Kunst.
Roto R88C 054/118 K200	KlappSchwingf. 2Comfort Kunst.
Roto R88C 114/160 K200	KlappSchwingf. 2Comfort Kunst.
Roto R88C 134/140 K200	KlappSchwingf. 2Comfort Kunst.

Designo R8 Klapp-Schwingfenster

Meisterstück in Kunststoff oder Holz mit Standardmaß

Die Vorteile im Überblick:

Einfacher und schneller Transport dank vormontierter Kran- und Tragelaste „Kurt“

Höhere Montagesicherheit und Einbaugeschwindigkeit durch umfassende Vormontage von Einbauwinkeln, Wärmedämmblock, Folienanschluss

Nachträgliche Einstellmöglichkeit des Flügels



5

Roto Dachflächenfenster



Roto Wohndachfenster Q4

Bezeichnung	Zusatzinfo
Roto Q42C 114/160 K200	Schwingf. 2Comfort Kunst.
Roto Q42C 066/118 K200	Schwingf. 2Comfort Kunst.
Roto Q42C 094/180 K200	Schwingf. 2Comfort Kunst.
Roto Q42C 078/118 K200	Schwingf. 2Comfort Kunst.
Roto Q42C 055/078 K200	Schwingf. 2Comfort Kunst.
Roto Q42C 134/140 K200	Schwingf. 2Comfort Kunst.
Roto Q42C 078/140 K200	Schwingf. 2Comfort Kunst.
Roto Q42C 055/098 K200	Schwingf. 2Comfort Kunst.
Roto Q42C 134/160 K200	Schwingf. 2Comfort Kunst.
Roto Q42C 078/160 K200	Schwingf. 2Comfort Kunst.
Roto Q43C 114/140 K200	Schwingf. 3Comfort Kunst.
Roto Q43C 066/118 K200	Schwingf. 3Comfort Kunst.
Roto Q43C 094/118 K200	Schwingf. 3Comfort Kunst.
Roto Q43C 078/118 K200	Schwingf. 3Comfort Kunst.

Roto Austauschfenster Q4

Roto Q42C 065/124 K200AV1	Schwingf. 2Comfort Kunst.
Roto Q42C 075/124 K200AV1	Schwingf. 2Comfort Kunst.
Roto Q42C 066/118 K2E_	Tronic 2Comfort Kunst. Elektro

RotoQ Schwingfenster Q4

Handwerk in Kunststoff oder Holz mit Standardmaß

Die Vorteile im Überblick:

Fehlerfreie, sichere und schnelle Montage
dank cleverem Stecksystem
mit akustischer Klick-Rückmeldung

Nachträgliche Einstellmöglichkeit des Flügels



5

Roto Dachflächenfenster



Roto Wohndach-Ausstiegsfenster R3

Bezeichnung	Zusatzinfo
Roto R38_054/098 K2DR	Dachausstieg 2Comfort Kunst.

Roto Innenfutter

Roto ZIN xxx/160 Rx 40K Laib. 400 mm	Designo Innenfutter weiß Längenteil
Roto ZIN 094/xxx Rx 40K Laib. 400 mm	Designo Innenfutter weiß Breitenteil

Roto Aussenrollläden

Roto ZRO F 094/118 R4R7	Designo Rollladen Funk Anthr. Metallic
Roto ZRO F 094/140 R6R8	Designo Rollladen Funk Anthr. Metallic
Roto ZRO F 065/140 R6R8	Designo Rollladen Funk Anthr. Metallic
Roto ZRO F 094/118 R6R8	Designo Rollladen Funk Anthr. Metallic
Roto ZRO E 094/140 R6R8	Designo Rollladen Elektro Anthr. Metallic
Roto ZRO E 094/140 R4R7	Designo Rollladen Elektro Anthr. Metallic

Designo R3 Wohndachausstieg

Dachfenster in Kunststoff mit Standardmaß für beheizte Dachräume

Die Vorteile im Überblick:

Höhere Montagesicherheit und Einbaugeschwindigkeit durch umfassende Vormontage von Einbauwinkeln, Wärmedämmblock und Folienanschluss

Erhöhte Individualität und Anpassung an die baulichen Gegebenheiten durch frei wählbaren Anschlag links oder rechts bei Bestellung

Leichtes Öffnen des Drehflügels inklusive Zuschlagschutz dank Gasdruckfeder



5

Bodentreppen

DOLLE

Dolle Kompakt

3-teilig aus Holz, luftdicht Klasse 4,
36 mm Sandwichdeckel weiß mit Wärmedämmung
U-Wert 1,30 W/m² C°,
Lukenkasten aus Fichtenholz 14 cm hoch;
Bekleidungsleisten aus weißem Kunststoff

Rohbaumaße	Lichte Raumhöhe
120 x 60 cm	bis 285 cm
120 x 70 cm	bis 285 cm
130 x 70 cm	bis 285 cm
140 x 70 cm	bis 285 cm



Dolle Extra

3-teilig aus Holz, luftdicht Klasse 4,
56 mm Sandwichdeckel weiß mit Wärmedämmung
U-Wert 0,90 W/m² C°,
Lukenkasten aus Fichtenholz 14 cm hoch,
Bekleidungsleisten aus weißem Kunststoff

Rohbaumaße	Lichte Raumhöhe
120 x 60 cm	bis 285 cm
120 x 70 cm	bis 285 cm
130 x 70 cm	bis 285 cm
140 x 70 cm	bis 285 cm



Dolle Click Fix

3-teilig aus Holz, luftdicht Klasse 4,
76 mm Deckel weiß mit Wärmedämmung
U-Wert 0,49 W/m² C°,
Lukenkasten aus Fichtenholz 19 cm hoch,
Bekleidungsleisten aus weißem Kunststoff

Rohbaumaße	Lichte Raumhöhe
120 x 60 cm	bis 285 cm
120 x 70 cm	bis 285 cm
130 x 70 cm	bis 285 cm
140 x 70 cm	bis 285 cm



6

Gipskartonplatten, Gipsfaserplatten Estrichelemente, Zementbauplatten

Gipskartonplatten

Stärke	Maße	Ausführung
12,5 mm	200 x 62,5 cm	GKB
12,5 mm	200 x 125 cm	GKB
12,5 mm	250 x 125 cm	GKB
12,5 mm	125 x 62,5 cm	GKBi (Feuchtraumplatte)
12,5 mm	200 x 125 cm	GKBi (Feuchtraumplatte)
12,5 mm	200 x 125 cm	GKF (Feuerschutzplatte)

Gipsfaserplatten Fermacell

Stärke	Maße	Ausführung
12,5 mm	200 x 125 cm	Fermacell Gipsfaserplatte
12,5 mm	300 x 125 cm	Fermacell Gipsfaserplatte
15 mm	200 x 125 cm	Fermacell Gipsfaserplatte
15 mm	250 x 125 cm	Fermacell Gipsfaserplatte
15 mm	300 x 125 cm	Fermacell Gipsfaserplatte
15 mm	300 x 125 cm	Fermacell Vapor dampfbremsende Gipsfaserplatte

Gipsfaserplatten Rigidur

Stärke	Maße
10 mm	1500 x 1000 mm
12,5 mm	1500 x 1000 mm

Estrichelemente Rigidur

Stärke	Maße	Ausführung
20 mm	1500 x 500 mm	Estrichelemente
30 mm	1500 x 500 mm	Estrichelemente mit 10 mm Holzweichfaserdämmung

Zementbauplatten

Fermacell Powerpanel H20

zementgebundene Leichtbeton-Bauplatte
für verschiedene Anwendungen im Innen- und Außenbereich

Stärke	Maße
12,5 mm	1250 x 1000 mm
12,5 mm	2000 x 1250 mm
12,5 mm	2600 x 1250 mm
12,5 mm	3010 x 1250 mm

Das passende Zubehör wie Schrauben, Spachtelmasse usw.
erhalten Sie bei uns im Fachmarkt.
Weitere Fermacell Produkte sind kurzfristig nach Absprache lieferbar.

6

**Ständerwerk, Schienen
Holzunterkonstruktion**

Ständerwerk

Ständerwerk in den Ausführungen UW / CW / UA
in den Breiten 50, 75 und 100 mm, diverse Längen bevorratet,
passendes Zubehör wie Abhänger, Verbinder etc. am Lager

Stärke	Profil
50 mm	Cw
75 mm	
100 mm	
50 mm	UW
75 mm	
100 mm	
50 mm	UA
75 mm	
100 mm	

Deckenschienen	Stärke	Längen	Profil
	60 / 27 mm	4,00 m	CD

U-Schienen	Stärke
	30 mm

Holzunterkonstruktion

Längen, nordische Fussmasse nach Vorrat und Verfügbarkeit

Stärke	Längen
21 x 75 mm	2,70 m
	3,00 m
	3,30 m
	3,60 m
	3,90 m
	4,20 m
	4,50 m
	4,80 m
24 x 75 mm	5,10 m
	4,00 m
	4,50 m
	5,00 m

**Fugenfüller, Ansetzbinder, Rotband, Estrichbeton/Schnell-Estrichbeton,
Putz- und Mauermörtel, Ausgleichs- und Dämmschüttung am Lager.**

7

Massivholzböden, Fertigparkett Vinylboden, Laminat, Fliesen

Lagerware Massivholzdielen

Längen 500 – 2200 mm fallend,
roh, geschliffen, 4-seitig N+F, 4-seitig gefast

20 x 140 mm

Eiche Massivholzdielen „Rustikal“-Sortierung

Lagerware Fertigparkett

Eiche Fertigparkett 3-S-Parkett,
rustikale Sortierung, gekittet, Oberfläche geölt

11 x 192 x 2400 mm

Eiche 3-Schicht-Parkett, gebürstet, ca 2.5 mm Nuttschicht,
easy-care natur geölt, Fixlänge, Sortierung wild braun gekittet,
ohne Splint. Wohnfertig endgeölt, keine Ersteinpflege erforderlich
und mind. 3x haltbarer als herkömmlich geölte Böden.

Sockelleisten

Eiche massiv, Kiefer massiv weiß lackiert,
MDF weiß, in diversen Ausführungen

Lagerware Vinylboden

Rigid Vinylboden mit integrierten Trittschall

Bezeichnung	Maße	Ausführung
Cavalio Click 0,3 Ground Gold Oak 7250	1212,4 x 177,35 x 5 mm	Eichendielen Dekor
Cavalio Click 0,3 Scandic White Oak 7217	1212,4 x 177,35 x 5 mm	Eichendielen Dekor
Cavalio Click 0,55 Royal Oak 9205	910 x 150 x 5,5 mm	Eichendielen Dekor
Cavalio Click 0,55 Native Larch Wood 9240	1212,4 x 177,35 x 5,5 mm	Lärchedielen Dekor

Laminat Bestellware

Laminatböden bieten eine Vielfalt an Holzdekoren, Farben und
Fantasiedekoren für Ihre Wohnwelt. Moderne Laminatböden
sind darüber hinaus schnell und einfach zu verlegen
(„schwimmend“), strapazierfähig und pflegeleicht.
In unserer Bodenausstellung zeigen wir Ihnen eine große
Vielfalt an Lamintaböden. Für Renovierungen bieten wir Ihnen
außerdem ein passendes Treppenrenovierungssystem mit
dekorgleichen Laminatbelägen an.

Fliesen Bestellware

Wir führen auch ein reichhaltiges Sortiment an Wand- und
Bodenfliesen. Besuchen Sie unsere Fliesenausstellung
und begutachten Sie die Muster im Original! Fliesen kurzfristig
große Vielfalt über unser Zentrallager lieferbar.

8

**Türelemente
Stahlzargen, Drücker
Sektionaltore**

Herholz® 
Herholz hat die Tür im Griff

JELD-WEN®

KILSGAARD

novoferm

Wir machen das Tor!

 **PRÜM**
Türen die zu Ihnen passen

TECKENTRUP
DOOR SOLUTIONS


HÖRMANN

9

Saunaprofilbretter und Leisten Saunatechnik

Saunaprofilbretter mit extra langer Feder

Maß	Holzart und Sortierung	Lagerlängen
14 x 96mm	Fichte/Tanne A-Sortierung	2,10 m und 2,40 m
15 x 90mm	Espe	2,10 m und 2,40 m

Saunabankleisten

Maß	Holzart	Lagerlängen
28 x 65 mm	Abachi	je nach Verfügbarkeit
28 x 80 mm	Abachi	je nach Verfügbarkeit
28 x 90 mm	Espe	je nach Verfügbarkeit

Weitere Dimensionen und Holzarten sind auf Wunsch kurzfristig bestellbar.

Saunaöfen und Saunatechnik

Wir bevorraten ein breites Sortiment an Saunaöfen und -steuerungen von Harvia und weiteren Herstellern – ob für die Heim-Sauna oder große Mehrpersonensauna im Garten – bei uns finden Sie den passenden Ofen, der für ausreichende Wärme sorgt.

Neben Sauna- und Infrarotkabinen, Saunaöfen, Saunaprofilbretter und -leisten führen wir das **passende Zubehör am Lager** – für Ihr individuelles Saunaprojekt:

- Aluminium-Folie
- spezielle Dampfbremsen
- Saunatüren
- Saunasteine
- hitzebeständige Silikonkabel
- Dämmmaterialien
- Saunasteuerungen
- Saunadüfte

Wir realisieren Ihre individuelle Saunalösung – ganz nach Wunsch, für den Innen- oder Außenbereich.

Sonderwünsche setzen wir mit höchster Präzision bis auf den Zentimeter genau um. **Indoorsaunen** maßgefertigt und vor Ort perfekt eingepasst – wahlweise als hochwertige Massivholzsaunen.

Outdoorsaunen in traditioneller Blockbohlenbauweise oder moderner Holzrahmenkonstruktion.

Ergänzend bieten wir Ihnen ein breites Sortiment an hochwertigem Saunazubehör – von Tauchfässern über Hot Tubs bis hin zu luxuriösen Whirlpools.


Gerne beraten unsere Fachberater vor Ort und in unserer Sauna- und Infrarotausstellung zu Ihrem individuellen Projekt.

9

Saunaöfen Saunatechnik



Harvia – Saunaöfen und Saunatechnik



FinTec – Saunaöfen in Präzision

MADE IN GERMANY



10 Terrassendielen

Natur
inForm

Terrassendielen WPC – NATUR in FORM

Maße	Artikelbezeichnung	Farbe	Längen
21 x 139 mm	DIE KOMPAKTE Massivdielen	Anthrazit, Schwarzbraun	3,00 / 4,00 m
19 x 139 mm	DIE SMARTE Massivdielen	Graphitgrau	3,00 / 4,00 / 5,00 m
21 x 140 mm	DIE NaturLINIE Massivdielen	Graphitgrau	3,00 / 4,00 / 5,00 m
21 x 140 mm	DIE NaturLINIE Massivdielen	Kastanienbraun	3,00 / 4,00 / 5,00 m

Passende WPC UK am Lager

Kanadische Lärche technisch getrocknet

27 x 140 mm	Riffeldiele , Längen 3,66 m / 4,27 m / 5,18 m grob/grob sf. Qualität I-IV, trocken, Dauerhaftigkeitsklasse 3, in Folie gebündelt
45 x 70 mm	Unterkonstruktion allseitig gehobelt, alle Kanten gefast, in Folie gebündelt

Sature, silikatimprägnierte nord. Kiefer, Dauerhaftigkeitsklasse 2

27 x 120 mm	Diele vierseitig gehobelt, Kanten gerundet
45 x 70 mm	Unterkonstruktion , vierseitig gehobelt Kanten gerundet

Douglasie technisch getrocknet

26 x 140 mm	Riffeldiele , Längen 4,00 m / 5,10 m einseitig geriffelt / einseitig grob genutet Qualität I-III, Dauerhaftigkeitsklasse 3/4
45 x 70 mm	Unterkonstruktion , Längen 3,00 m / 4,00 m 2-seitig feingeriffelt, 2 seitig glatt, alle Kanten gefast

Kapur technisch getrocknet

25 x 145 mm	Riffeldiele einseitig geriffelt / einseitig grob genutet Premium-Qualität, Dauerhaftigkeitsklasse 2
45 x 70 mm	Unterkonstruktion 2-seitig feingeriffelt, 2 seitig glatt, Dauerhaftigkeitsklasse 2

25 x 145 mm	Terrassendielen Bangkirai glatt / glatt Kanten gefast, prime, KD Dauerhaftigkeitsklasse 2 nach EN 350-2
-------------	---

26 x 117 mm	Thermokiefer nord. einseitig gebürstet / einseitig glatt Kanten gerundet mit seitlicher Nut
-------------	---

Weitere Terrassendielen aus Thermokiefer, Thermoesche, Robinie, Eiche und anderen Holzarten sind auf Anfrage lieferbar.

10 Terrassendielen

Fabrikate aus Kunststoff-Holz-Verbundwerkstoff (WPC/BPC)

- Fiberon Xtreme
- Fiberon Exotics
- Fiberon Traditional
- EasyDeck Trend
- EasyDeck Dolomit
- EasyDeck Dolomit
- Twinson Massive
- Twinson Terrace
- Twinson Massive Pro

... und vieles mehr!

Weitere Terrassendielen aus Holz und WPC haben wir in unserer Gartenausstellung ausgestellt und können kurzfristig besorgt werden. Wir beraten Sie gerne in unserer Gartenausstellung. Hier finden Sie auch ein breites Sortiment an Sichtschutzzäunen, Keramikplatten, Gartenhäusern, Gartensaunen und Terrassenüberdachungen.

**Ab März/April ist unser aktueller
WESBUER Gartenkatalog erhältlich!**



Alu Unterkonstruktion

ALUecofix L 45 x 38 mm blank Länge 4,00 m

ALUecofix M 45 x 23 mm blank Länge 4,00 m

passendes Zubehör wie Stelzlager, Randabschlussprofile, Verbindungswinkel, Entwässerungsrinnen etc. am Lager.

Besuchen Sie unsere über 600 m² große Gartenausstellung!

Gartenzimmer, Carports, Pflastersteine, Terrassenplatten, Sichtschutz und Zäune, LED-Beleuchtungen, Gartenlounges, Gerätehäuser, Saunen und vieles mehr.

10

Zaunpfähle Pfosten Halbriegel



	Abmessungen cm	Zusatzinfo
Baumpfähle ø	5 x 125	KDI
	5 x 150	
	6 x 150	
	6 x 200	Roh
	6 x 200	
	6 x 250	
	6 x 200	Roh
	7 x 250	KDI
	8 x 200	Roh
	8 x 200	
	8 x 250	
8 x 300		
<hr/>		
Dura 2		
Pfosten eckig	10 x 10 x 250	20 Jahre Garantie
Pfosten Rundholz	10 x 250	20 Jahre Garantie
<hr/>		
Vierkantpfosten Kiefer, KDI		
	7 x 7 180 / 210 / 240 / 270 cm	
	9 x 9 180 / 210 / 240 / 270 / 300 cm	
<hr/>		
Vierkantpfosten Kiefer, KDI, gerundet	9 x 9 185	
<hr/>		
Zaunriegel	8 x 250	KDI, Braun
	8 x 300	KDI, Grün
	10 x 30	KDI, Braun
		KDI, Grün
		KDI, Braun
		KDI, Grün
<hr/>		
Palisaden	10 x 200 / 300 / 400 cm	
	12 x 200 / 300 / 400 cm	
<hr/>		
Pfosten Lärche mit Bogen	9 x 9 1900 mm	unbehandelt
<hr/>		
Zaun- und Bodenholz	21 x 120 4000, 5000 mm	Geriffelt, KDI
	21 x 145 4500 mm	
<hr/>		
Konstruktionsholz	4,4 x 9,5 4000 mm	

Weitere Produkte und Zubehör

Zäune, Betonplatten, Metallzäune, Spielgeräte, Einschlaghülsen, H-Pfosten Anker.

11 Elektromaschinen und Zubehör



12 Handwerkzeuge und Messtechnik



Einfach besser.



13 Befestigungstechnik und Kleisen

Schrauben
Nägel
Blindnieten
Holzverbinder
Dübel
Baubeschläge
Sicherheitstechnik von ABUS
und vieles mehr



14 Holzschutz und Farben



15

Bauchemie und Fliesenzubehör



16

Arbeitsschutz und Baustellenbedarf

Handschuhe
Baustrahler
Schubkarren
Sicherheitsbrillen
Atemschutz
Sicherheitsschuhe
Arbeitshosen
und vieles mehr



Produkte von A-Z



WESBUER



Wir sind Ihr Partner für erstklassiges Handwerk – von Profis für Profis.

A	Fertigbeton	Klinker	Putzprofile	T
Abdeckfolien	Feuchtraumkabel	Konsolen	PVC-Hohlkammerprofile	Taschenlampen
Abziehlatten	Feuchtraum-Paneele	Konstruktionsvollholz		Tauchpumpen
Acryl	Fliesen	Korkböden	R	Terrassenböden
Akkus	Fliesenkleber	Kreuzgehänge	Rasenmäher	Terrassendächer
Aktiv-Fit Bürostühle	Fußböden	Küchenarbeitsplatten	Rasentrimmer	Terrassenplatten
Akustikdecken	G	L	Rauchmelder	Thermobleche
Alu-Zäune	Gabionen	Lacke	Rauhspund	Thermo-Hölzer
Anhänger-Verleih	Garagentore	Ladenbänder	Regalsysteme	Tischbeine
Aquapaneele	Gartenbedarf	Laminat	Regalzubehör	Tore
Arbeitskleidung	Gartenhäuser	Lasuren	Reinigungsmaschinen	Trapezbleche
Aufmaß Vor-Ort	Gartenpumpen	Latten	Rotationslaser	Traufenverschalung
Auslegeware	Gartenschläuche	Lautsprecherkabel	Rotband	Traversen
Automatische Schiebetore	Gartentore	Leimholz	S	Trennscheiben
B	Gartenzimmer	Leimholzplatten	Saunen	Treppenstufen
Batterien	Gefälledämmung	Leitern	Scharniere	Trockenbaustoffe
Bauchemie	Geländer	Lichtkuppeln	Schaufeln	Trockenestrich
Bausauger	Gewindestangen	Löttechnik	Schienen	Türdrücker
Baustellenbedarf	Gipsfaserplatten	M	Schindeln	Türen aus Holz
Baustellenbeleuchtung	Gipskartonplatten	Malerzubehör	Schleifmittel	U
Befestigungstechnik	Glastüren	Maschinen-Verleih	Schließanlagen	Unterspannbahnen
Beizen	Glattkantbretter	Massivholzdiele	Schlüssel	UP-AP-Schaltserien
Besen	Gleitüren	Mauermörtel	Schlüsseldienst	V
Betonsteine	Grundierungen	MDF-Platten	Schlüterschienen	Vertäfelung
Bodenfliesen	Gullies	Messtechnik	Schmuckzäune	Vinyl
Bohrer aller Art	Gummistiefel	Mineralfaserdämmstoffe	Schnittholz	Vollholzarbeitsplatten
Bretter	H	Montage	Schnittschutzhosen	Vorhängeschlösser
Brettschichtholz	Handwerkerservice	Montagekleber	Schrauben	Vor-Ort-Beratung
Briefkästen	Handwerkzeuge	Montageschaum	Schüttungen	W
C	Harken	Multiplex	Schutzhelme	Walzblei
Carports	Harthölzer	N	Schweißbahnen	Wandfliesen
Conference Stühle	Hausnummern	Nägel	Schweißtechnik	Wärmedämmverbundsystem
D	Haustürvordächer	Natursteine	Schwerlastregale	Wasserwaagen
Dachfenster	Heißkleben	Nebeneingangstüren	Sekundenkleber	Wellkunststoffe
Dachrinnen	Hobelware	Nieten	Sibirische Lärche	Werkzeugkoffer
Dachziegel	Hochdruckreiniger	O	Sicherheitsbeschläge	Wintergärten
Dämmung	Holz	OSB Platten	Sicherheitschuhe	WPC Dielen
Dampfbremssfolien	Holzbriketts	P	Siebdruckplatten	WPC Zäune
Deckenprofile	Holzfaserplatten	Parkett	Silikone	Z
Dielen	Holzschutzmittel	Pavillons	Sonnenschutz	Zargenschäum
Dispersionen	Holzverbinder	Pflaster	Spachtelmassen	Zäune
Distanzmesser	Holzweichfaserplatten	Pflastersteine	Spanplatten	Zaunpfähle
Doppelstabmatten	Holzstäbe	Pinsel	Sperrhölzer	Zementgebundene
Dreischichtplatten	HPL-Vollkernplatten	Plattenwerkstoffe	Ständerwerk	Spanplatten
Druckluftwerkzeuge	I	Plexiglas	Staubmasken	Zuschnitte aller Art
Dübel	Infrarotsaunen	Profilhölzer	Stirnlampen	
DWD Platten	Insektenschutz	PUR / PIR	Stützenfüße	
E	Installationskabel	Putzgewebe	Styrodur	... und vieles mehr.
Einbruchschutz	Isolierglas	Putzmörtel	Styropor	
Eingangstüren	K			
Elektromaschinen	Kabeltrommeln			
Elektrowerkzeuge	Kantenanleimen			
EPDM	Kanthölzer			
Erdkabel	Keilbohlen			
F	Keramikklinker			
Farben	Ketten			
Fasebretter	Kettensägen			
Fassadenbahnen	Klappböcke			
Fassadenprofile	Klebebänder			
Fensterbänke	Klebstoffe			
Fensterfarben	Kleineisen			
	Klingelplatten			



WESBUER

Theodor Wesbuer GmbH
 Gausebrink 21 48607 Ochtrup
 T 02553 97200
 info@wesbuer.de
 ☎ 02553 97200
 📍 wesbuer 📷 wesbuer